



Модуль (обработка) «Сверка OFD.ru» для «1С:Предприятие 8»

Инструкция для разработчиков

Версия 1.1 от 06.02.2020

Введение

В документе приводятся сведения об использовании обработки «Сверка OFD.ru» для проведения сверки кассовых операций, зафиксированных автоматизированной системой управления предприятием, построенной на основе «1С:Предприятие» версии 8.3, с данными обслуживающего оператора фискальных данных “OFD.ru”.

1. Назначение обработки «Сверка OFD.ru»

Обработка «Сверка OFD.ru» предназначена для проведения сверки данных кассовых операций, зафиксированных автоматизированной системой управления предприятием (АСУП), построенной на базе «1С:Предприятие» версии 8.3, с данными обслуживающего оператора фискальных данных “OFD.ru”. Обработка позволяет производить сверку по кассам и сменам, а также детализировать информацию о суммах до отдельных чеков.

2. Начало работы с обработкой

Запуск обработки сводится к обычной загрузке файла обработки в системе «1С-Предприятие» версии 8.3, для этого нужно открыть файл “сверка ККМ.epf” (см. рисунок 1).

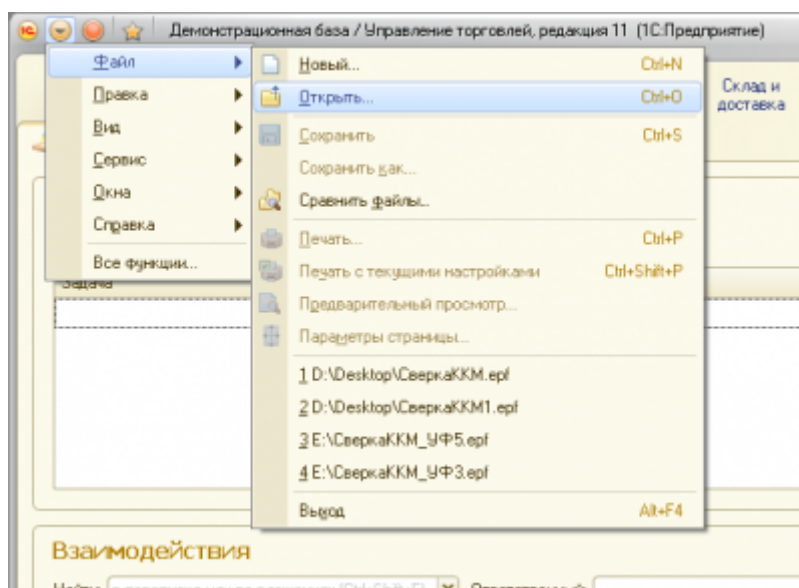


Рисунок 1. Начальная страница "1С:Предприятие"

Запущенная обработка выглядит примерно так, как показано на рисунке 2. Для того, чтобы начать работать с обработкой необходимо ввести имя и пароль учетной записи сайта ofd.ru.

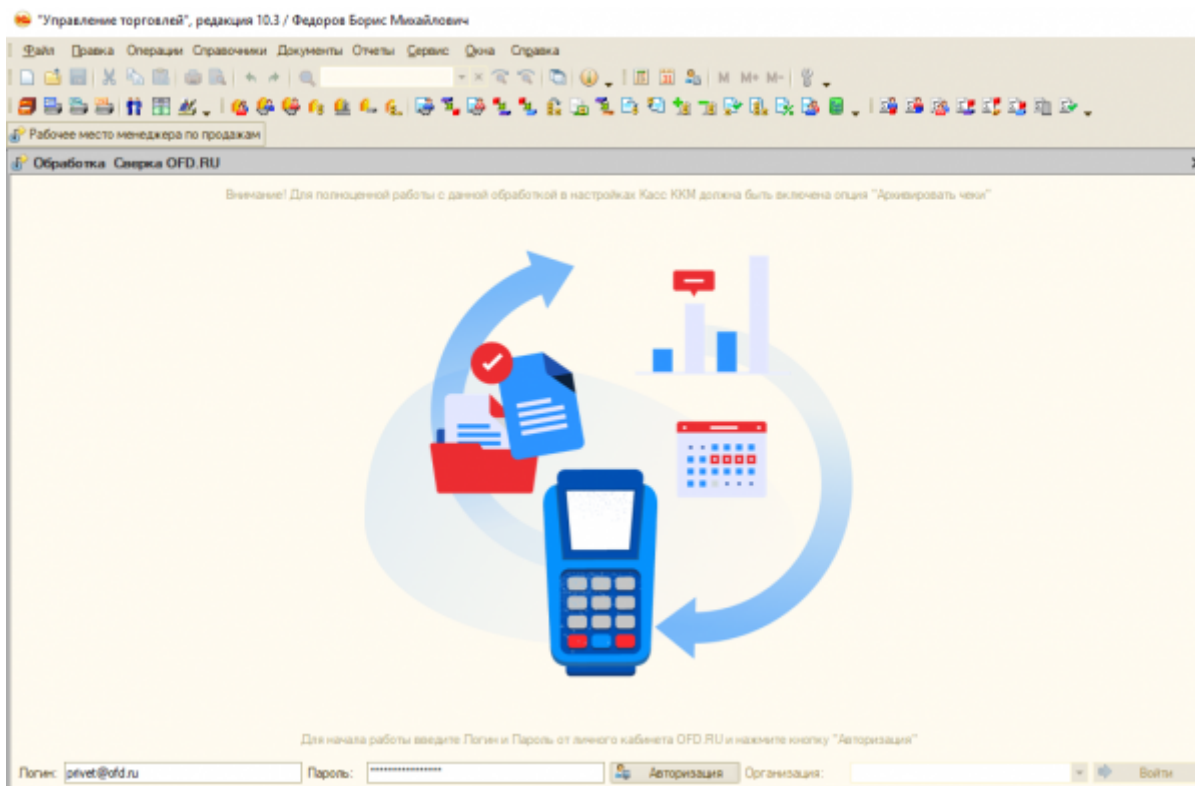
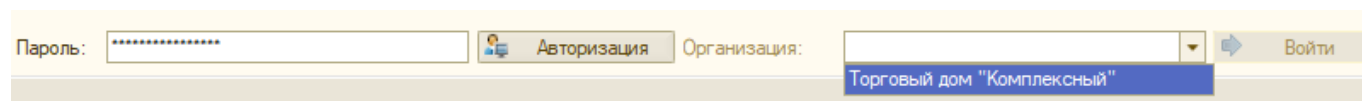


Рисунок 2. Страница установки модулей

Для подтверждения логина и пароля нажмите на кнопку «Авторизация». Учетная запись в “OFD.ru” может быть связана с несколькими личными кабинетами, каждый из которых закреплен за одним юридическим лицом; после подтверждения пароля следует выбрать

юридическое лицо (см. рисунок 3), с личным кабинетом которого и будет производиться сверка данных. Для этого нужно нажать на кнопку «Войти».



Пароль: Организация:

Рисунок 3. Выбор личного кабинета клиента (юридического лица)

3. Работа: кассы и сверка

После нажатия кнопки «Войти» пользователь, корректно заполнивший поля имени и пароля, видит на экране основную таблицу сверки (см. рисунок 4). Таблица состоит из следующих столбцов:

ККМ	Серийный номер	Регистрационный номер	Номер ФН	Окончание ФН	Модель ККТ	Адрес установки	Сумма ОФД	НДС ОФД	Чеков ОФД	Сумма 1С	НДС 1С
ККМ 01 "Сфера" "Сфера"	88880000000000000000	88880000000000000000	88880000000000000000	31.12.2019 12:47:07	47020 42HC	Москва, Ленинградский пр.	791 881,72	136 910,36	884	791 881,72	136 910,36
ККМ 02 "Вексель"	88880000000000000000	88880000000000000000	88880000000000000000	30.02.2019 0:00:00	47020 981P	Москва, Ленинградский пр.					
ККМ 03 "Вексель"	88880000000000000000	88880000000000000000	88880000000000000000	29.02.2019 0:00:00	47020 981P	Москва, Ленинградский пр.					
ККМ 04 "Вексель"	88880000000000000000	88880000000000000000	88880000000000000000	27.06.2019 11:30:29	47020 981P	Москва, Ленинградский пр.					
ККМ 05 "Вексель"	88880000000000000000	88880000000000000000	88880000000000000000	30.07.2019 19:08:27	47020 42HC	Москва, Ленинградский пр.	827 989,47	87 868,36	381		
ККМ 06 "Вексель" (ЗД-Бюджетный)	88880000000000000000	88880000000000000000	88880000000000000000	23.09.2019 0:02:15	47020 919P	115280 - Москва, Ленинградский пр.					
ККМ 07 "Вексель"	88880000000000000000	88880000000000000000	88880000000000000000	20.02.2019 0:00:00	47020 981P	115280 - Москва, Ленинградский пр.					
ККМ 08 "Вексель"	88880000000000000000	88880000000000000000	88880000000000000000	30.11.2018 15:07:27	47020 981P	115280 - Москва, Ленинградский пр.					
ККМ 09 "Вексель"	88880000000000000000	88880000000000000000	88880000000000000000	30.06.2018 19:08:19	47020 42HC	115280 - Москва, Ленинградский пр.	881 602,03	143 602,27	432		

Рисунок 4. Выбор личного кабинета клиента (юридического лица)

- «ККМ» — название кассы, зафиксированное в 1С назначается оператором в процессе привязки касс (смотри п. 3.1);
- «Серийный номер» — серийный (заводской) номер кассы, получается из данных “OFD.ru”;
- «Регистрационный номер» — регистрационный номер кассы, получается из данных “OFD.ru”;
- «Номер ФН» — серийный (заводской) номер фискального накопителя, получается из данных “OFD.ru”;
- «Окончание ФН» — дата и время, когда ФН перестанет работать, получается из данных “OFD.ru”;
- «Модель ККТ» — наименование модели кассы, получается из данных “OFD.ru”;
- «Адрес установки» — место, где установлена касса, получается из данных “OFD.ru”;
- группа столбцов «ОФД», содержащая столбцы «Сумма», «НДС» и «Чеков» — сумма выручки, сумма налога на добавленную стоимость, и количество чеков (по кассе, по смене) — данные, полученные из “OFD.ru”;
- группа столбцов «1С», содержащая столбцы «Сумма» и «НДС» — сумма выручки и сумма налога на добавленную стоимость — данные, хранящиеся в 1С.

Сверка производится с помощью данной таблицы. Строки выделенные красным означают, что данные “OFD.ru” и данные 1С не совпадают. Строки, отображаются зеленым цветом при совпадении данных “OFD.ru” и данных 1С.

3.1. Привязка касс

Привязка касс — определение соответствия между серийными (заводскими, ЗН) номерами касс, перечисленными в доступном личном кабинете OFD.ru и названиями касс, перечисленными в АСУП. Если в АСУП присутствует информация о серийном номере кассы, то после входа в личный кабинет привязка такой кассы произойдет автоматически. Иначе ячейка в таблице остается пустой, и требуется произвести следующие действия.

1. В столбце «ККМ» нажмите дважды на пустую ячейку, в новом окне (см. рисунок 5) появится список с именами всех имеющихся в АСУП касс их кодом и наименованием организации, которой они принадлежат.

Действия	Наименование	Организация
000000011	Касса отдела "Холодильники"	Торговый дом "Комплексный"
000000010	Касса отдела "Телевизоры"	Торговый дом "Комплексный"
000000009	Касса отделов бытовой техники	Торговый дом "Комплексный"
000000002	ККМ (магазин №1)	Торговый дом "Комплексный"
000000003	ККМ (магазин №2)	Торговый дом "Комплексный"
000000012	ККМ №1 отдела "Обувь"	Торговый дом "Комплексный"
000000014	ККМ №1 "Продукты"	ИЧП "Предприниматель"
000000015	ККМ №2 "Продукты"	ИЧП "Предприниматель"
000000013	ККМ №2 отдела "Обувь"	Торговый дом "Комплексный"
000000008	ККМ магазина "Бытовая техника"	Торговый дом "Комплексный"
000000006	ККМ магазина "Обувь"	Торговый дом "Комплексный"
000000007	ККМ магазина "Продукты"	ИЧП "Предприниматель"
000000005	ККМ торгового зала (Стройнаб)	ООО "ПРОБКА"
000000004	ККМ торгового зала (ТД Комплексн...)	Торговый дом "Комплексный"
000000016	Спартакoвская	СПАРТАК ООО

Рисунок 5. Список касс

2. В списке двойным нажатием выбрать нужную кассу таким образом, чтобы действительный серийный номер (заводской номер, ЗН) обозначенной в списке кассы совпадал со значением, предоставленным "OFD.ru".

Для того, чтобы отвязать кассу, нажмите правой кнопкой мыши по наименованию ККМ в столбец «ККМ». Из выпадающего меню выберите «Изменить» (смотри рисунок 6), поле станет доступно для редактирования. Удалите все из данного поля и нажмите клавишу «Enter» на клавиатуре.

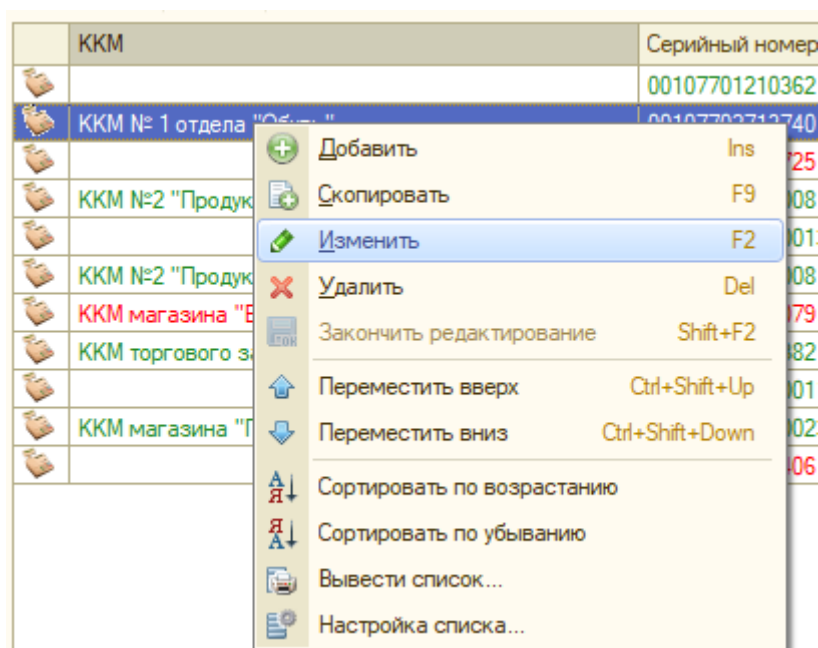


Рисунок 6. Редактирование ККМ

3.2. Просмотр чека

Для просмотра чека необходимо перейти в кассу, затем выбрать смену, в смене найти нужный чек и открыть его. Все действия выполняются двойным нажатием левой кнопки мыши. Пример отображения чека показан на рисунке 7.

Кассовый чек / Приход

ООО "ПЕТЕР-СЕРВИС Спецтехнологии"

ФИСКАЛЬНЫЙ ДОКУМЕНТ #3424
ДАТА ВЫДАЧИ 30.01.20 02:46
АДРЕС РАСЧЕТОВ Москва, Ленинская Слобода, 19
МЕСТО РАСЧЕТОВ https://ofd.ru/
КАССИР СИС. АДМИНИСТРАТОР
НОМЕР СМЕНЫ #243
ДОКУМЕНТ В СМЕНЕ #1
ЭЛ. АДР. ПОКУПАТЕЛЯ Stin1611@yandex.ru
ВЕРСИЯ ФФД 1.05
признак ККТ для расчетов Да
только в Интернет ИИН пользователя
7841465198 РИ 0003137630057288
ИНН 7841465198 ФН 9286000100094427
ФПД 4167215248 Офд
ООО ПС СТ Сайт Офд
ofd.ru

Услуги Офд 1 X 1000.00
в т.ч. СУММА НДС 20% = 166.67
= 1000.00

ПРИЗНАК СПОСОБА РАСЧЕТА ПОЛНЫЙ РАСЧЕТ
ПРИЗНАК ПРЕДМЕТА РАСЧЕТА
УСЛУГА

ИТОГ 1000.00

ПРЕДВАРИТЕЛЬНАЯ ОПЛАТА (АВАНС) 0.00
ПОСЛЕДУЮЩАЯ ОПЛАТА (КРЕДИТ) 0.00
ИНАЯ ФОРМА ОПЛАТЫ 0.00
Наличными 0.00
Безналичными 1000.00
в т.ч. налоги

СУММА НДС 20% 166.67
Система налогообложения ОСН



Рисунок 7. Пример чека

3.3. Сверка

Сверка данных между данными из "OFD.ru" и АСУП осуществляется автоматически после входа в систему. Как было написано выше, если суммы из базы данных АСУП и из системы "OFD.ru" совпадают, строка таблицы отображается зеленым цветом, если имеется несовпадение — строка отображается красным.

При не совпадении данных вы увидите различия между столбцами «Сумма (ОФД)» и «Сумма (1С)» и «НДС (ОФД)» и «НДС (1С)».

Вы можете использовать 3 этапа сверки для поиска расхождений в чеках и суммах между ОФД и 1С:

- по кассе в общем;
- по сменам кассы за заданный период;
- по чекам в ОФД и 1С.

Для начала необходимо сравнить по какой кассе расходятся данные. ККТ отмеченные красным цветом показывают, что в них данные расходятся. ККТ отмеченные зеленым показывают, что данные в 1С и ОФД сходятся. Также сразу можно посмотреть в чем расхождение в сумме или в количестве чеков и сумме, сравнив для этого последние 5 столбцов, как показано на рисунке 8.

Сумма (ОФД)	НДС (ОФД)	Чеков (ОФД)	Сумма (1С)	НДС (1С)
96 787,41	16 131,26		34	
455 844,04	75 974,11		350	
658 889,34	109 815,08		497	

Рисунок 8. Расхождение данных по кассам

После того, как были установлены кассы, по которым есть расхождение, нужно перейти в данную кассу. Для этого нажмите по ней 2 раза левой кнопкой мыши. На следующей странице отображается список смен. Красным цветом будут выделены те смены, по которым не сходятся данные. Для сверки также можно ориентироваться на последние 2 столбца, как показано на рисунке 8.

Для сверки по чекам, нужно дважды нажать левой кнопкой мыши по смене, по которой не сходятся данные. Если было расхождение в количестве чеков, необходимо проверить номера чеков (второй столбец). Если количество чеков совпадает и расхождение в сумме, то чеки, в которых не соответствие по сумме, будут отображены красным цветом.

История изменений

Версия 1.0

Выпущена 26 сентября 2019 г.

Первая отслеживаемая версия документа.

Версия 1.1

Выпущена 06 февраля 2020 г.

Добавлена информация:

- как просмотреть чек;
- этапы сверки.